



実用新案登録第3056447号/意匠登録第1105651号/特許出願中

AIR WING Pro

エアウィング プロ

エアコンの直撃風を解消し、 快適な風をお部屋の隅々まで循環させます。

エアコンからの直撃風によって、夏は冷房病、冬は極端な乾燥など、体調を崩しがちです。AIR WINGは効率的に空気を循環させ、快適なオフィス・店舗・リビング空間を実現します。



夏も冬も!
オールシーズン

AIR WINGは、ウイング本体の向きを変えるだけで、冷房にも暖房にも対応。1年中使えてたいへん便利です。

簡単ワンタッチ
取り付け

AIR WINGは、誰でも簡単にワンタッチでエアコンに取り付けできます。ネジや穴あけも不要で天井や壁を傷める心配もありません。

効果的に
空気を循環

AIR WINGは、エアコンからの直撃風を防ぎ、空気を効率的に循環させることで、「暑すぎ」「冷えすぎ」といった温度ムラを解消します。

風向設定が
自由自在

AIR WINGは、アームの部分前後180度、さらに上下に大きく動かせるので、風向設定も自由自在。

結露防止用
断熱マットL付

エアコン
全機種対応



天井埋込カセットタイプ



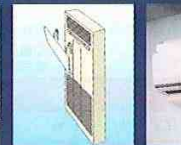
円型吹出しタイプ



天吊りタイプ



壁面吹出しタイプ



床置きタイプ



壁掛タイプ

エアコンからの直撃風で体調を崩されてはいませんか。

当社では、簡単ワンタッチで取り付け可能な『エアウィングプロ』を取り扱っております。

エアコンに
ワンタッチ
取り付け!

今までのオフィスが、店舗が、お部屋が、 もっと快適な空間に!

AIR WING (エアウィング) は、あの不快な冷房や暖房の直撃風を防ぎ、空間内の空気を効率よく循環させ、快適な風をすみずみまで行き渡らせます。

風向設定が自由自在

AIR WINGは、アームの部分が前後180度、また上下にも動かせるので、自由にお好きな風向設定が可能です。



壁掛けエアコン取付例▶

簡単ワンタッチ取り付け

AIR WINGは、付属の専用アダプターを使用することで、ほとんどのタイプのエアコン(*1)に使用可能です。しかも「ネジ」や「穴あけ」等の工事が不要なので(*2)、天井や壁を傷める心配はありません。どなたでもワンタッチですぐに取り付けられます。

(*1) 天井埋め込みカセットタイプ、天井吊り下げタイプ、ダクトタイプ、円形タイプ、床置きタイプ、壁掛けタイプ

(*2) 本品を取り付ける際は、予め取り付け面を水拭き又は中性洗剤等で洗浄し、十分乾かしてから取り付けて下さい。尚、中性洗剤での洗浄後は水拭きし、洗剤を十分に拭き取して下さい。



▲ AIR WING専用アダプター

夏も冬も! オールシーズン対応

AIR WINGは、ウィング本体の向きを変えることで、冷房にも暖房にも対応。一年中使えて大変便利です。



製品仕様

- ウィングのサイズ
本体:縦160mm×横500mm
(取付時最大高160mm)
アダプター:縦40mm×横340mm
断熱マットL:122mm×151mm、厚さ5mm
(4枚1組)
- ウィングの素材
本体:ポリプロピレン
アダプター:ABS樹脂
断熱マットL:ポリエチレン樹脂
裏面にアクリル系粘着材塗布
- 実用新案登録 第3056447号
意匠登録 第1105651号
特許出願中
- ※AIR WINGは、日本国内で商標登録申請中です。
- ※その他の記載された会社名・商品名は、各社の商標または登録商標です。
- ※記載された商品の機能及び仕様は、改良のため予告なく変更されることがあります。

品番	商品名	カラー	JANコード
AW7-02-02	エアウィング Pro	アイボリー	4571103700235
AW7-02-02BK	エアウィング Pro-Black	ブラック	4571103700273

効果的に空気を循環

AIR WINGは、冷房時でも暖房時でも、空気の流れを効率よく循環させることが、実験で証明されています。

冷房時

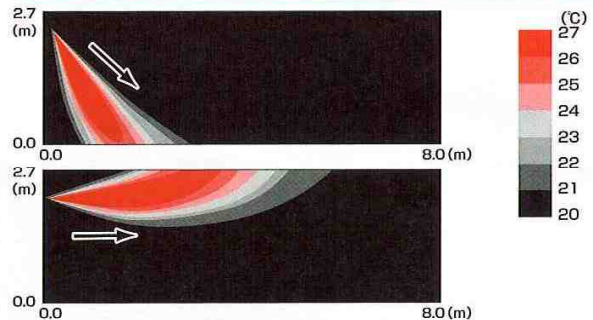
■天井埋め込みカセットタイプでの実験
(左側出口:AIR WING取付 右側出口:AIR WING未取付)



取り付けない側(右側)は冷風がほぼ真下に落ち、近くの人に極端に寒く、遠くの人には届かず、不快な状態になっていますが、取り付けした側(左側)では涼しい風が4m以上先まで達し、部屋全体の温度を24°C前後にバランスよく冷やします。

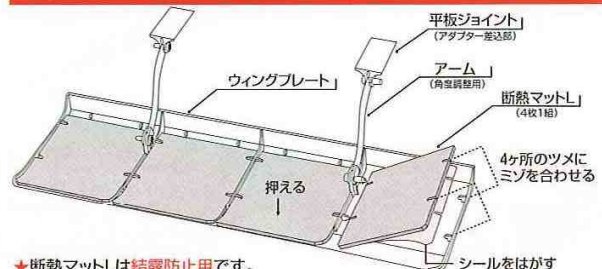
暖房時

■壁掛けタイプでの実験
(上図:AIR WING未取付時 下図:AIR WING取付時)



取り付けない時(上図)は温風が2mほどしか届かず、近くの人に直風があたって乾燥・頭痛等の原因になりますが、取り付けした時(下図)は温風が6m先まで届き、部屋全体を効率よく暖めます。

断熱マットL AIR WING内面に簡単装着



★断熱マットLは結露防止用です。

『エアウィングプロ』のご用命、電気工事に
関するご相談・お問い合わせは当社まで。

原口電気株式会社

長崎市柳谷町24番43号

TEL (095)848-3300

FAX (095)848-3301

E-mail: haraguchi-denki@nyc.odn.ne.jp

ホームページ: http://www.haraguchi-denki.jp



株式会社ダイアン・サービス